



# Ley de Disciplina Financiera

# Cuenta Pública 2023

INSTITUTO ESTATAL ELECTORAL Y DE PARTICIPACIÓN CIUDADANA					
Estado de Situación Financiera Detallado - LDF					
Al 31 de Diciembre de 2022 y al 31 de Diciembre de 2023 (b)					
Concepto (c)	2023	31 de diciembre de 2022(e)	Concepto (c)	2023	31 de diciembre de 2022(e)
<b>ACTIVO</b>			<b>PASIVO</b>		
<b>Activo Circulante</b>			<b>Activo Circulante</b>		
<b>a. Efectivo y Equivalentes (a=a1+a2+a3+a4+a5+a6+a7)</b>	<b>73,280,325</b>	<b>42,141,758</b>	<b>a. Cuentas por Pagar a Corto Plazo (a=a1+a2+a3+a4+a5+a6+a7+a8+a9)</b>	<b>33,034,361</b>	<b>18,515,963</b>
a1) Efectivo	150,000	150,000	a1) Servicios Personales por Pagar a Corto Plazo	6,463,949	5,930,975
a2) Bancos/Tesorería	478,834	551,473	a2) Proveedores por Pagar a Corto Plazo	13,820,789	3,387,449
a3) Bancos/Dependencias y Otros	0	0	a3) Contratistas por Obras Públicas por Pagar a Corto Plazo	0	0
a4) Inversiones Temporales (Hasta 3 meses)	66,277,972	35,613,476	a4) Participaciones y Aportaciones por Pagar a Corto Plazo	0	0
a5) Fondos con Afectación Específica	0	0	a5) Transferencias Otorgadas por Pagar a Corto Plazo	0	0
a6) Depósitos de Fondos de Terceros en Garantía y/o Administración	6,373,520	5,826,809	a6) Intereses, Comisiones y Otros Gastos de la Deuda Pública por Pagar a Corto Plazo	0	0
a7) Otros Efectivos y Equivalentes	0	0	a7) Retenciones y Contribuciones por Pagar a Corto Plazo	12,691,757	8,997,406
<b>b. Derechos a Recibir Efectivo o Equivalentes (b=b1+b2+b3+b4+b5+b6+b7)</b>	<b>853,421</b>	<b>716,934</b>	a8) Devoluciones de la Ley de Ingresos por Pagar a Corto Plazo	0	0
b1) Inversiones Financieras de Corto Plazo	0	0	<b>b. Documentos por Pagar a Corto Plazo (b=b1+b2+b3)</b>	<b>57,867</b>	<b>200,132</b>
b2) Cuentas por Cobrar a Corto Plazo	0	0	b1) Documentos Comerciales por Pagar a Corto Plazo	0	0
b3) Deudores Diversos por Cobrar a Corto Plazo	853,421	716,934	b2) Documentos con Contratistas por Obras Públicas por Pagar a Corto Plazo	0	0
b4) Ingresos por Recuperar a Corto Plazo	0	0	b3) Otros Documentos por Pagar a Corto Plazo	0	0
b5) Deudores por Anticipos de la Tesorería a Corto Plazo	0	0	<b>c. Porción a Corto Plazo de la Deuda Pública a Largo Plazo (c=c1+c2)</b>	<b>0</b>	<b>0</b>
b6) Préstamos Otorgados a Corto Plazo	0	0	c1) Porción a Corto Plazo de la Deuda Pública	0	0
b7) Otros Derechos a Recibir Efectivo o Equivalentes a Corto Plazo	0	0	c2) Porción a Corto Plazo de Arrendamiento Financiero	0	0
<b>c. Derechos a Recibir Bienes o Servicios (c=c1+c2+c3+c4+c5)</b>	<b>4,296,111</b>	<b>569,725</b>	d. Títulos y Valores a Corto Plazo	0	0
c1) Anticipos a Proveedores por Adquisición de Bienes y Prestación de Servicios a Corto Plazo	4,296,111	569,725	<b>e. Pasivos Diferidos a Corto Plazo (e=e1+e2+e3)</b>	<b>0</b>	<b>0</b>
c2) Anticipo a Proveedores por Adquisición de Bienes Inmuebles y Muebles a Corto Plazo	0	0	e1) Ingresos Cobrados por Adelantado a Corto Plazo	0	0
c3) Anticipo a Proveedores por Adquisición de Bienes Intangibles a Corto Plazo	0	0	e2) Intereses Cobrados por Adelantado a Corto Plazo	0	0
c4) Anticipo a Contratistas por Obras Públicas a Corto Plazo	0	0	e3) Otros Pasivos Diferidos a Corto Plazo	0	0
c5) Otros Derechos a Recibir Bienes o Servicios a Corto Plazo	0	0	<b>f. Fondos y Bienes de Terceros en Garantía y/o Administración a Corto Plazo (f=f1+f2+f3+f4+f5+f6)</b>	<b>0</b>	<b>0</b>
<b>d. Inventarios (d=d1+d2+d3+d4+d5)</b>	<b>0</b>	<b>0</b>	f1) Fondos en Garantía a Corto Plazo	0	0
d1) Inventario de Mercancías para Venta	0	0	f2) Fondos en Administración a Corto Plazo	0	0
d2) Inventario de Mercancías Terminadas	0	0	f3) Fondos Contingentes a Corto Plazo	0	0
d3) Inventario de Mercancías en Proceso de Elaboración	0	0	f4) Fondos de Fideicomisos, Mandatos y Contratos Análogos a Corto Plazo	0	0
d4) Inventario de Materias Primas, Materiales y Suministros para Producción	0	0	f5) Otros Fondos de Terceros en Garantía y/o Administración a Corto Plazo	0	0
d5) Bienes en Tránsito	0	0	f6) Valores y Bienes en Garantía a Corto Plazo	0	0
<b>e. Almacenes</b>	<b>0</b>	<b>0</b>	<b>g. Provisiones a Corto Plazo (g=g1+g2+g3)</b>	<b>1</b>	<b>0</b>
<b>f. Estimación por Pérdida o Deterioro de Activos Circulantes (f=f1+f2)</b>	<b>0</b>	<b>0</b>	g1) Provisión para Demandas y Juicios a Corto Plazo	0	0
f1) Estimaciones por Cuentas Incobrables por Derechos a Recibir Efectivo o Equivalentes	0	0	g2) Provisión para Contingencias a Corto Plazo	1	0
f2) Estimación por Deterioro de Inventarios	0	0	g3) Otras Provisiones a Corto Plazo	0	0
<b>g. Otros Activos Circulantes (g=g1+g2+g3+g4)</b>	<b>1,441,579</b>	<b>566,557</b>	<b>h. Otros Pasivos a Corto Plazo (h=h1+h2+h3)</b>	<b>0</b>	<b>0</b>
g1) Valores en Garantía	1,441,579	566,557	h1) Ingresos por Clasificar	0	0
g2) Bienes en Garantía (excluye depósitos de fondos)	0	0	h2) Recaudación por Participar	0	0
g3) Bienes Derivados de Embargos, Decomisos, Aseguramientos y Dación en Pago	0	0	h3) Otros Pasivos Circulantes	0	0
g4) Adquisición con Fondos de Terceros	0	0	<b>IIA. Total de Pasivos Circulantes (IIA = a + b + c + d + e + f + g + h)</b>	<b>33,034,362</b>	<b>18,515,963</b>
<b>IA. Total de Activos Circulantes (IA = a + b + c + d + e + f + g)</b>	<b>79,871,437</b>	<b>43,994,975</b>	<b>Pasivo No Circulante</b>	<b>0</b>	<b>0</b>
<b>Activo No Circulante</b>	<b>0</b>	<b>0</b>	a. Cuentas por Pagar a Largo Plazo	0	0
a. Inversiones Financieras a Largo Plazo	0	0	b. Documentos por Pagar a Largo Plazo	0	0
b. Derechos a Recibir Efectivo o Equivalentes a Largo Plazo	737,694	737,694	c. Deuda Pública a Largo Plazo	0	0
c. Bienes Inmuebles, Infraestructura y Construcciones en Proceso	174,128,713	174,128,713	d. Pasivos Diferidos a Largo Plazo	0	0
d. Bienes Muebles	137,802,139	123,186,644	e. Fondos y Bienes de Terceros en Garantía y/o Administración a Largo Plazo	25,215,361	19,594,548
e. Activos Intangibles	11,128,471	11,128,471	<b>IBB. Total de Pasivos No Circulantes (IBB = a + b + c + d + e + f)</b>	<b>25,215,361</b>	<b>19,594,548</b>
f. Depreciación, Deterioro y Amortización Acumulada de Bienes	(126,757,349)	(122,461,112)	<b>II. Total del Pasivo (II = IIA + IBB)</b>	<b>58,249,723</b>	<b>38,110,511</b>
g. Activos Diferidos	0	0	<b>HACIENDA PÚBLICA/PATRIMONIO</b>		
h. Estimación por Pérdida o Deterioro de Activos no Circulantes	0	0	<b>IIIA. Hacienda Pública/Patrimonio Contribuido (IIIA = a + b + c)</b>	<b>12,109,316</b>	<b>12,109,316</b>
i. Otros Activos no Circulantes	0	0	a. Aportaciones	0	0
<b>IB. Total de Activos No Circulantes (IB = a + b + c + d + e + f + g + h + i)</b>	<b>197,039,668</b>	<b>186,720,410</b>	b. Donaciones de Capital	4	4
<b>I. Total del Activo (I = IA + IB)</b>	<b>276,911,106</b>	<b>230,715,385</b>	c. Actualización de la Hacienda Pública/Patrimonio	12,109,316	12,109,316
			<b>IIIB. Hacienda Pública/Patrimonio Generado (IIIB = a + b + c + d + e)</b>	<b>206,552,063</b>	<b>180,495,554</b>
			a. Resultados del Ejercicio (Ahorro/ Desahorro)	25,893,645	13,890,206
			b. Resultados de Ejercicios Anteriores	176,869,232	164,979,026
			c. Revalúos	0	0
			d. Reservas	0	0
			e. Rectificaciones de Resultados de Ejercicios Anteriores	3,789,186	3,626,322
			<b>IIIC. Exceso o Insuficiencia en la Actualización de la Hacienda Pública/Patrimonio (IIIC = a + b)</b>	<b>0</b>	<b>0</b>
			a. Resultado por Posición Monetaria	0	0
			b. Resultado por Tenencia de Activos no Monetarios	0	0
			<b>III. Total Hacienda Pública/Patrimonio (III = IIIA + IIIB + IIIC)</b>	<b>218,661,383</b>	<b>192,604,874</b>
			<b>IV. Total del Pasivo y Hacienda Pública/Patrimonio (IV = II + III)</b>	<b>276,911,106</b>	<b>230,715,385</b>

Bajo protesta de decir verdad declaramos que los Estados Financieros y sus Notas son razonablemente correctos y responsabilidad del emisor.

  
Mtra. Beatriz Adriana Camacho Carrasco  
Presidencia del Consejo


  
Dra. Adriana Verónica Hinojosa Cruz  
Titular de la Dirección de Administración


## Cuenta Pública 2023

INSTITUTO ESTATAL ELECTORAL Y DE PARTICIPACION CIUDADANA Informe Analítico de la Deuda Pública y Otros Pasivos - LDF DEL 01 DE ENERO AL 31 DE DICIEMBRE 2023 (b) (PESOS)							
Denominación de la Deuda Pública y Otros Pasivos (c)	Saldo al 01 de enero de 2023 (d)	Disposiciones del Periodo (e)	Amortizaciones del Periodo (f)	Revaluaciones, Reclasificaciones y Otros Ajustes (g)	Saldo Final del Periodo (h) h=d+e-f+g	Pago de Intereses del Periodo (i)	Pago de Comisiones y demás costos asociados durante el Periodo (j)
<b>1. Deuda Pública (1=A+B)</b>	0	0	0	0	0	0	0
<b>A. Corto Plazo (A=a1+a2+a3)</b>	0	0	0	0	0	0	0
a1) Instituciones de Crédito	0	0	0	0	0	0	0
a2) Títulos y Valores	0	0	0	0	0	0	0
a3) Arrendamientos Financieros	0	0	0	0	0	0	0
<b>B. Largo Plazo (B=b1+b2+b3)</b>	0	0	0	0	0	0	0
b1) Instituciones de Crédito	0	0	0	0	0	0	0
b2) Títulos y Valores	0	0	0	0	0	0	0
b3) Arrendamientos Financieros	0	0	0	0	0	0	0
<b>2. Otros Pasivos</b>	<b>38,110,511</b>	<b>784,565,061</b>	<b>764,425,849</b>	<b>0</b>	<b>58,249,723</b>	<b>0</b>	<b>0</b>
<b>3. Total de la Deuda Pública y Otros Pasivos (3=1+2)</b>	<b>38,110,511</b>	<b>784,565,061</b>	<b>764,425,849</b>	<b>0</b>	<b>58,249,723</b>	<b>0</b>	<b>0</b>
<b>4. Deuda Contingente 1 (informativo)</b>	<b>0</b>	<b>0</b>	<b>0</b>	<b>0</b>	<b>0</b>	<b>0</b>	<b>0</b>
A. Deuda Contingente 1	0	0	0	0	0	0	0
B. Deuda Contingente 2	0	0	0	0	0	0	0
C. Deuda Contingente XX	0	0	0	0	0	0	0
<b>5. Valor de Instrumentos Bono Cupón Cero 2 (Informativo)</b>	<b>0</b>	<b>0</b>	<b>0</b>	<b>0</b>	<b>0</b>	<b>0</b>	<b>0</b>
A. Instrumento Bono Cupón Cero 1	0	0	0	0	0	0	0
B. Instrumento Bono Cupón Cero 2	0	0	0	0	0	0	0
C. Instrumento Bono Cupón Cero XX	0	0	0	0	0	0	0

- Se refiere a cualquier Financiamiento sin fuente o garantía de pago definida, que sea asumida de manera solidaria o subsidiaria por las Entidades Federativas con sus Municipios, organismos descentralizados y empresas de participación estatal mayoritaria y fideicomisos, locales o municipales, y por los Municipios con sus respectivos organismos descentralizados y empresas de participación municipal mayoritaria.
- 2 Se refiere al valor del Bono Cupón Cero que respalda el pago de los créditos asociados al mismo (Activo).

Obligaciones a Corto Plazo (k)	Monto Contratado (l)	Plazo Pactado (m)	Tasa de Interés (n)	Comisiones y Costos	Tasa (p)
<b>6. Obligaciones a Corto Plazo (Informativo)</b>					
A. Crédito 1	0	0	0	0	0
B. Crédito 2	0	0	0	0	0
C. Crédito XX	0	0	0	0	0

  
 Mtra. Beatriz Adriana Camacho Carrasco  
 Presidencia del Consejo

  
 Dra. Adriana Verónica Hinojosa Cruz  
 Titular de la Dirección de Administración

## Cuenta Pública 2023

INSTITUTO ESTATAL ELECTORAL Y DE PARTICIPACION CIUDADANA Informe Analítico de Obligaciones Diferentes de Financiamientos – LDF DEL 01 DE ENERO AL 31 DE DICIEMBRE 2023 (b) (PESOS)										
Denominación de las Obligaciones Diferentes de Financiamiento (c)	Fecha del Contrato (d)	Fecha de inicio de operación del proyecto (e)	Fecha de vencimiento (f)	Monto de la inversión pactado (g)	Plazo pactado (h)	Monto promedio mensual del pago de la contraprestación (i)	Monto promedio mensual del pago de la contraprestación correspondiente al pago de inversión (j)	Monto pagado de la inversión al 31 de DICIEMBRE de 2020 (k)	Monto pagado de la inversión actualizado al 31 DE MAYO DE 2022 (l)	Saldo pendiente por pagar de la inversión al 31 de MAYO de 2022 (m = g - l)
<b>A. Asociaciones Público Privadas (APP's) (A=a+b+c+d)</b>				0		0	0	0	0	0
a) APP 1				0		0	0	0	0	0
b) APP 2				0		0	0	0	0	0
c) APP 3				0		0	0	0	0	0
d) APP XX				0		0	0	0	0	0
<b>B. Otros Instrumentos (B=a+b+c+d)</b>				0		0	0	0	0	0
a) Otro Instrumento 1				0		0	0	0	0	0
b) Otro Instrumento 2				0		0	0	0	0	0
c) Otro Instrumento 3				0		0	0	0	0	0
d) Otro Instrumento XX				0		0	0	0	0	0
<b>C. Total de Obligaciones Diferentes de Financiamiento (C=A+B)</b>				0		0	0	0	0	0

Beatriz  
Camacho

Mtra. Beatriz Adriana Camacho Carrasco  
Presidencia del Consejo

Adriana Hinojosa Cruz

Dra. Adriana Verónica Hinojosa Cruz  
Titular de la Dirección de Administración

## Cuenta Pública 2023

<b>INSTITUTO ESTATAL ELECTORAL Y DE PARTICIPACION CIUDADANA (a)</b>			
<b>Balance Presupuestario - LDF</b>			
<b>DEL 01 DE ENERO AL 31 DE DICIEMBRE 2023 (b)</b>			
<b>(PESOS)</b>			
Concepto (c)	Estimado/ Aprobado (d)	Devengado	Recaudado/ Pagado
<b>A. Ingresos Totales (A = A1+A2+A3)</b>	<b>573,096,864</b>	<b>614,404,806</b>	<b>614,404,806</b>
A1. Ingresos de Libre Disposición	573,096,864	614,404,806	614,404,806
A2. Transferencias Federales Etiquetadas	0	0	0
A3. Financiamiento Neto	0	0	0
<b>B. Egresos Presupuestarios<sup>1</sup> (B = B1+B2)</b>	<b>573,096,864</b>	<b>593,209,605</b>	<b>579,182,589</b>
B1. Gasto No Etiquetado (sin incluir Amortización de la Deuda Pública)	573,096,864	593,209,605	579,182,589
B2. Gasto Etiquetado (sin incluir Amortización de la Deuda Pública)	0	0	0
<b>C. Remanentes del Ejercicio Anterior (C = C1 + C2)</b>	<b>0</b>	<b>0</b>	<b>0</b>
C1. Remanentes de Ingresos de Libre Disposición aplicados en el periodo	0	0	0
C2. Remanentes de Transferencias Federales Etiquetadas aplicados en el periodo	0	0	0
<b>I. Balance Presupuestario (I = A - B + C)</b>	<b>0</b>	<b>21,195,200</b>	<b>35,222,217</b>
<b>II. Balance Presupuestario sin Financiamiento Neto (II = I - A3)</b>	<b>0</b>	<b>21,195,200</b>	<b>35,222,217</b>
<b>III. Balance Presupuestario sin Financiamiento Neto y sin Remanentes del Ejercicio Anterior (III= II - C)</b>	<b>0</b>	<b>21,195,200</b>	<b>35,222,217</b>
Concepto	Aprobado	Devengado	Pagado
<b>E. Intereses, Comisiones y Gastos de la Deuda (E = E1+E2)</b>	<b>0</b>	<b>0</b>	<b>0</b>
E1. Intereses, Comisiones y Gastos de la Deuda con Gasto No Etiquetado	0	0	0
E2. Intereses, Comisiones y Gastos de la Deuda con Gasto Etiquetado	0	0	0
<b>IV. Balance Primario (IV = III + E)</b>	<b>0</b>	<b>21,195,200</b>	<b>35,222,217</b>
Concepto	Estimado/ Aprobado	Devengado	Recaudado/ Pagado
<b>F. Financiamiento (F = F1 + F2)</b>	<b>0</b>	<b>0</b>	<b>0</b>
F1. Financiamiento con Fuente de Pago de Ingresos de Libre Disposición	0	0	0
F2. Financiamiento con Fuente de Pago de Transferencias Federales Etiquetadas	0	0	0
<b>G. Amortización de la Deuda (G = G1 + G2)</b>	<b>0</b>	<b>0</b>	<b>0</b>
G1. Amortización de la Deuda Pública con Gasto No Etiquetado	0	0	0
G2. Amortización de la Deuda Pública con Gasto Etiquetado	0	0	0
<b>A3. Financiamiento Neto (A3 = F - G)</b>	<b>0</b>	<b>0</b>	<b>0</b>
Concepto	Estimado/ Aprobado	Devengado	Recaudado/ Pagado
<b>A1. Ingresos de Libre Disposición</b>	<b>573,096,864</b>	<b>614,404,806</b>	<b>614,404,806</b>
A3.1 Financiamiento Neto con Fuente de Pago de Ingresos de Libre Disposición (A3.1 = F1 - G1)	0	0	0
F1. Financiamiento con Fuente de Pago de Ingresos de Libre Disposición	0	0	0
G1. Amortización de la Deuda Pública con Gasto No Etiquetado	0	0	0
<b>B1. Gasto No Etiquetado (sin incluir Amortización de la Deuda Pública)</b>	<b>573,096,864</b>	<b>593,209,605</b>	<b>579,182,589</b>
<b>C1. Remanentes de Ingresos de Libre Disposición aplicados en el periodo</b>	<b>0</b>	<b>0</b>	<b>0</b>
<b>V. Balance Presupuestario de Recursos Disponibles (V = A1 + A3.1 - B1 + C1)</b>	<b>0</b>	<b>21,195,200</b>	<b>35,222,217</b>
<b>VI. Balance Presupuestario de Recursos Disponibles sin Financiamiento Neto (VI = V - A3.1)</b>	<b>0</b>	<b>21,195,200</b>	<b>35,222,217</b>
Concepto	Estimado/ Aprobado	Devengado	Recaudado/ Pagado
<b>A2. Transferencias Federales Etiquetadas</b>	<b>0</b>	<b>0</b>	<b>0</b>
<b>A3.2 Financiamiento Neto con Fuente de Pago de Transferencias Federales Etiquetadas (A3.2 = F2 - G2)</b>	<b>0</b>	<b>0</b>	<b>0</b>
F2. Financiamiento con Fuente de Pago de Transferencias Federales Etiquetadas	0	0	0
G2. Amortización de la Deuda Pública con Gasto Etiquetado	0	0	0
<b>B2. Gasto Etiquetado (sin incluir Amortización de la Deuda Pública)</b>	<b>0</b>	<b>0</b>	<b>0</b>
<b>C2. Remanentes de Transferencias Federales Etiquetadas aplicados en el periodo</b>	<b>0</b>	<b>0</b>	<b>0</b>
<b>VII. Balance Presupuestario de Recursos Etiquetados (VII = A2 + A3.2 - B2 + C2)</b>	<b>0</b>	<b>0</b>	<b>0</b>
<b>VIII. Balance Presupuestario de Recursos Etiquetados sin Financiamiento Neto (VIII = VII - A3.2)</b>	<b>0</b>	<b>0</b>	<b>0</b>

# Cuenta Pública 2023

INSTITUTO ESTATAL ELECTORAL Y DE PARTICIPACION CIUDADANA						
Estado Analítico de Ingresos Detallado - LDF						
DEL 01 DE ENERO AL 31 DE DICIEMBRE 2023 (b)						
(PESOS)						
Concepto (c)	Ingreso					Diferencia (e)
	Estimado (d)	Ampliaciones/ (Reducciones)	Modificado	Devengado	Recaudado	
<b>Ingresos de Libre Disposición</b>						
A. Impuestos	0	0	0	0	0	0
B. Cuotas y Aportaciones de Seguridad Social	0	0	0	0	0	0
C. Contribuciones de Mejoras	0	0	0	0	0	0
D. Derechos	0	0	0	0	0	0
E. Productos	0	0	0	0	0	0
F. Aprovechamientos	0	0	0	0	0	0
G. Ingresos por Ventas de Bienes y Prestación de Servicios	0	11,307,942	11,307,942	11,307,942	11,307,942	11,307,942
H. Participaciones (H=h1+h2+h3+h4+h5+h6+h7+h8+h9+h10+h11)	0	559,554,442	559,554,442	559,554,442	559,554,442	559,554,442
h1) Fondo General de Participaciones	0	559,554,442	559,554,442	559,554,442	559,554,442	559,554,442
h2) Fondo de Fomento Municipal	0	0	0	0	0	0
h3) Fondo de Fiscalización y Recaudación	0	0	0	0	0	0
h4) Fondo de Compensación	0	0	0	0	0	0
h5) Fondo de Extracción de Hidrocarburos	0	0	0	0	0	0
h6) Impuesto Especial Sobre Producción y Servicios	0	0	0	0	0	0
h7) 0.136% de la Recaudación Federal Participable	0	0	0	0	0	0
h8) 3.17% Sobre Extracción de Petróleo	0	0	0	0	0	0
h9) Gasolinas y Diésel	0	0	0	0	0	0
h10) Fondo del Impuesto Sobre la Renta	0	0	0	0	0	0
h11) Fondo de Estabilización de los Ingresos de las Entidades Federativas	0	0	0	0	0	0
I. Incentivos Derivados de la Colaboración Fiscal (I=i1+i2+i3+i4+i5)	0	0	0	0	0	0
i1) Tenencia o Uso de Vehículos	0	0	0	0	0	0
i2) Fondo de Compensación ISAN	0	0	0	0	0	0
i3) Impuesto Sobre Automóviles Nuevos	0	0	0	0	0	0
i4) Fondo de Compensación de Repecos-Intermedios	0	0	0	0	0	0
i5) Otros Incentivos Económicos	0	0	0	0	0	0
J. Transferencias y Asignaciones	573,096,864	(529,554,442)	43,542,422	43,542,422	43,542,422	(529,554,442)
K. Convenios	0	0	0	0	0	0
k1) Otros Convenios y Subsidios	0	0	0	0	0	0
L. Otros Ingresos de Libre Disposición (L=l1+l2)	0	0	0	0	0	0
l1) Participaciones en Ingresos Locales	0	0	0	0	0	0
l2) Otros Ingresos de Libre Disposición	0	0	0	0	0	0
<b>I. Total de Ingresos de Libre Disposición (I=A+B+C+D+E+F+G+H+I+J+K+L)</b>	<b>573,096,864</b>	<b>41,307,942</b>	<b>614,404,806</b>	<b>614,404,806</b>	<b>614,404,806</b>	<b>41,307,942</b>
<b>Ingresos Excedentes de Ingresos de Libre Disposición</b>						
<b>Transferencias Federales Etiquetadas</b>						
A. Aportaciones (A=a1+a2+a3+a4+a5+a6+a7+a8)	0	0	0	0	0	0
a1) Fondo de Aportaciones para la Nómina Educativa y Gasto Operativo	0	0	0	0	0	0
a2) Fondo de Aportaciones para los Servicios de Salud	0	0	0	0	0	0
a3) Fondo de Aportaciones para la Infraestructura Social	0	0	0	0	0	0
a4) Fondo de Aportaciones para el Fortalecimiento de los Municipios y de las Demarcaciones	0	0	0	0	0	0
a5) Fondo de Aportaciones Múltiples	0	0	0	0	0	0
a6) Fondo de Aportaciones para la Educación Tecnológica y de Adultos	0	0	0	0	0	0
a7) Fondo de Aportaciones para la Seguridad Pública de los Estados y del Distrito Federal	0	0	0	0	0	0
a8) Fondo de Aportaciones para el Fortalecimiento de las Entidades Federativas	0	0	0	0	0	0
B. Convenios (B=b1+b2+b3+b4)	0	0	0	0	0	0
b1) Convenios de Protección Social en Salud	0	0	0	0	0	0
b2) Convenios de Descentralización	0	0	0	0	0	0
b3) Convenios de Reasignación	0	0	0	0	0	0
b4) Otros Convenios y Subsidios	0	0	0	0	0	0
C. Fondos Distintos de Aportaciones (C=c1+c2)	0	0	0	0	0	0
c1) Fondo para Entidades Federativas y Municipios Productores de Hidrocarburos	0	0	0	0	0	0
c2) Fondo Minero	0	0	0	0	0	0
D. Transferencias, Asignaciones, Subsidios y Subvenciones, y Pensiones y Jubilaciones	0	0	0	0	0	0
E. Otras Transferencias Federales Etiquetadas	0	0	0	0	0	0
<b>II. Total de Transferencias Federales Etiquetadas (II = A + B + C + D + E)</b>	<b>0</b>	<b>0</b>	<b>0</b>	<b>0</b>	<b>0</b>	<b>0</b>
<b>III. Ingresos Derivados de Financiamientos (III = A)</b>	<b>0</b>	<b>0</b>	<b>0</b>	<b>0</b>	<b>0</b>	<b>0</b>
A. Ingresos Derivados de Financiamientos	0	0	0	0	0	0
<b>IV. Total de Ingresos (IV = I + II + III)</b>	<b>573,096,864</b>	<b>41,307,942</b>	<b>614,404,806</b>	<b>614,404,806</b>	<b>614,404,806</b>	<b>41,307,942</b>
<b>Datos Informativos</b>						
1. Ingresos Derivados de Financiamientos con Fuente de Pago de Ingresos de Libre Disposición	0	0	0	0	0	0
2. Ingresos Derivados de Financiamientos con Fuente de Pago de Transferencias Federales Etq	0	0	0	0	0	0
3. Ingresos Derivados de Financiamientos (3 = 1 + 2)	0	0	0	0	0	0

## Cuenta Pública 2023

INSTITUTO ESTATAL ELECTORAL Y DE PARTICIPACION CIUDADANA							
Estado Analítico del Ejercicio del Presupuesto de Egresos Detallado - LDF							
Clasificación por Objeto del Gasto (Capítulo y Concepto)							
DEL 01 DE ENERO AL 31 DE DICIEMBRE 2023 (b)							
(PESOS)							
Concepto (c)	Egresos					Subejercicio (e)	
	Aprobado (d)	Ampliaciones/ (Reducciones)	Modificado	Devengado	Pagado		
<b>I. Gasto No Etiquetado (I=A+B+C+D+E+F+G+H+I)</b>	<b>573,096,864</b>		<b>66,570,853</b>	<b>639,667,717</b>	<b>593,209,605</b>	<b>579,182,589</b>	<b>46,458,112</b>
A. Servicios Personales (A=a1+a2+a3+a4+a5+a6+a7)	205,804,100		6,514,036	212,318,136	212,318,136	212,280,333	0
a1) Remuneraciones al Personal de Carácter Permanente	99,105,650		(5,072,830)	94,032,820	94,032,820	94,032,820	0
a2) Remuneraciones al Personal de Carácter Transitorio	15,416,996		13,433,979	28,850,975	28,850,975	28,839,423	0
a3) Remuneraciones Adicionales y Especiales	19,288,557		523,072	19,811,629	19,811,629	19,810,905	0
a4) Seguridad Social	29,082,513		42,745	29,125,259	29,125,259	29,123,127	0
a5) Otras Prestaciones Sociales y Económicas	42,910,383		(2,412,930)	40,497,453	40,497,453	40,474,059	0
a6) Previsiones	0		0	0	0	0	0
a7) Pago de Estímulos a Servidores Públicos	0		0	0	0	0	0
B. Materiales y Suministros (B=b1+b2+b3+b4+b5+b6+b7+b8+b9)	6,881,906		1,120,279	8,002,184	8,002,184	6,597,365	0
b1) Materiales de Administración, Emisión de Documentos y Artículos Oficiales	3,824,917		1,626,404	5,451,321	5,451,321	4,359,859	0
b2) Alimentos y Utensilios	0		12,685	12,685	12,685	12,685	0
b3) Materias Primas y Materiales de Producción y Comercialización	0		0	0	0	0	0
b4) Materiales y Artículos de Construcción y de Reparación	0		237,453	237,453	237,453	237,453	0
b5) Productos Químicos, Farmacéuticos y de Laboratorio	20,161		(17,557)	2,604	2,604	2,604	0
b6) Combustibles, Lubricantes y Aditivos	2,227,257		(1,075,382)	1,151,875	1,151,875	1,151,875	0
b7) Vestuario, Blancos, Prendas de Protección y Artículos Deportivos	809,570		167,380	976,950	976,950	674,403	0
b8) Materiales y Suministros Para Seguridad	0		0	0	0	0	0
b9) Herramientas, Refacciones y Accesorios Menores	0		169,296	169,296	169,296	158,486	0
C. Servicios Generales (C=c1+c2+c3+c4+c5+c6+c7+c8+c9)	75,300,790		26,236,938	101,537,728	55,079,616	50,382,377	46,458,112
c1) Servicios Básicos	17,549,276		(5,369,383)	12,179,893	12,179,893	10,551,567	0
c2) Servicios de Arrendamiento	5,920,770		619,823	6,540,593	6,540,593	6,488,567	0
c3) Servicios Profesionales, Científicos, Técnicos y Otros Servicios	18,039,356		(7,557,550)	10,481,806	10,481,806	9,620,342	0
c4) Servicios Financieros, Bancarios y Comerciales	1,404,600		157,084	1,561,684	1,561,684	1,442,777	0
c5) Servicios de Instalación, Reparación, Mantenimiento y Conservación	7,022,860		2,028,481	9,051,341	9,051,341	7,689,296	0
c6) Servicios de Comunicación Social y Publicidad	9,681,079		(4,995,846)	4,685,232	4,685,232	4,151,005	0
c7) Servicios de Traslado y Viáticos	2,414,673		(520,829)	1,893,844	954,911	954,911	938,934
c8) Servicios Oficiales	276,077		(211,325)	64,752	64,752	64,752	0
c9) Otros Servicios Generales	12,992,099		42,086,484	55,078,583	9,559,404	9,419,159	45,519,179
D. Transferencias, Asignaciones, Subsidios y Otras Ayudas (D=d1+d2+d3+d4+d5)	285,110,069		12,096,356	297,206,425	297,206,425	289,462,395	0
d1) Transferencias Internas y Asignaciones al Sector Público	0		0	0	0	0	0
d2) Transferencias al Resto del Sector Público	0		0	0	0	0	0
d3) Subsidios y Subvenciones	0		0	0	0	0	0
d4) Ayudas Sociales	285,110,069		12,096,356	297,206,425	297,206,425	289,462,395	0
d5) Pensiones y Jubilaciones	0		0	0	0	0	0
d6) Transferencias a Fideicomisos, Mandatos y Otros Análogos	0		0	0	0	0	0
d7) Transferencias a la Seguridad Social	0		0	0	0	0	0
d8) Donativos	0		0	0	0	0	0
d9) Transferencias al Exterior	0		0	0	0	0	0
E. Bienes Muebles, Inmuebles e Intangibles (E=e1+e2+e3+e4+e5+e6+e7+e8+e9)	0		20,603,244	20,603,244	20,603,244	20,460,119	0
e1) Mobiliario y Equipo de Administración	0		773,163	773,163	773,163	630,037	0
e2) Mobiliario y Equipo Educativo y Recreativo	0		1,485,729	1,485,729	1,485,729	1,485,729	0
e3) Equipo e Instrumental Médico y de Laboratorio	0		0	0	0	0	0
e4) Vehículos y Equipo de Transporte	0		16,989,176	16,989,176	16,989,176	16,989,176	0
e5) Equipo de Defensa y Seguridad	0		0	0	0	0	0
e6) Maquinaria, Otros Equipos y Herramientas	0		1,355,177	1,355,177	1,355,177	1,355,177	0
e7) Activos Biológicos	0		0	0	0	0	0
e8) Bienes Inmuebles	0		0	0	0	0	0
e9) Activos Intangibles	0		0	0	0	0	0
F. Inversión Pública (F=f1+f2+f3)	0		0	0	0	0	0
f1) Obra Pública en Bienes de Dominio Público	0		0	0	0	0	0
f2) Obra Pública en Bienes Propios	0		0	0	0	0	0
f3) Proyectos Productivos y Acciones de Fomento	0		0	0	0	0	0
G. Inversiones Financieras y Otras Provisiones (G=g1+g2+g3+g4+g5+g6+g7)	0		0	0	0	0	0
g1) Inversiones Para el Fomento de Actividades Productivas	0		0	0	0	0	0
g2) Acciones y Participaciones de Capital	0		0	0	0	0	0
g3) Compra de Títulos y Valores	0		0	0	0	0	0
g4) Concesión de Préstamos	0		0	0	0	0	0
g5) Inversiones en Fideicomisos, Mandatos y Otros Análogos	0		0	0	0	0	0
Fideicomiso de Desastres Naturales (Informativo)	0		0	0	0	0	0
g6) Otras Inversiones Financieras	0		0	0	0	0	0
g7) Provisiones para Contingencias y Otras Erogaciones Especiales	0		0	0	0	0	0
H. Participaciones y Aportaciones (H=h1+h2+h3)	0		0	0	0	0	0
h1) Participaciones	0		0	0	0	0	0
h2) Aportaciones	0		0	0	0	0	0
h3) Convenios	0		0	0	0	0	0
I. Deuda Pública (I=i1+i2+i3+i4+i5+i6+i7)	0		0	0	0	0	0
i1) Amortización de la Deuda Pública	0		0	0	0	0	0
i2) Intereses de la Deuda Pública	0		0	0	0	0	0
i3) Comisiones de la Deuda Pública	0		0	0	0	0	0
i4) Gastos de la Deuda Pública	0		0	0	0	0	0
i5) Costo por Coberturas	0		0	0	0	0	0
i6) Apoyos Financieros	0		0	0	0	0	0
i7) Adeudos de Ejercicios Fiscales Anteriores (ADEFAS)	0		0	0	0	0	0

## Cuenta Pública 2023

INSTITUTO ESTATAL ELECTORAL Y DE PARTICIPACIÓN CIUDADANA Estado Analítico del Ejercicio del Presupuesto de Egresos Detallado - LDF Clasificación por Objeto del Gasto (Capítulo y Concepto) DEL 01 DE ENERO AL 31 DE DICIEMBRE 2023 (b) (PESOS)							
Concepto (c)	Egresos					Subejercicio (e)	
	Aprobado (d)	Ampliaciones/ (Reducciones)	Modificado	Devengado	Pagado		
<b>II. Gasto Etiquetado (II=A+B+C+D+E+F+G+H+I)</b>	<b>0</b>	<b>0</b>	<b>0</b>	<b>0</b>	<b>0</b>	<b>0</b>	
A. Servicios Personales (A=a1+a2+a3+a4+a5+a6+a7)	0	0	0	0	0	0	
a1) Remuneraciones al Personal de Carácter Permanente	0	0	0	0	0	0	
a2) Remuneraciones al Personal de Carácter Transitorio	0	0	0	0	0	0	
a3) Remuneraciones Adicionales y Especiales	0	0	0	0	0	0	
a4) Seguridad Social	0	0	0	0	0	0	
a5) Otras Prestaciones Sociales y Económicas	0	0	0	0	0	0	
a6) Previsiones	0	0	0	0	0	0	
a7) Pago de Estímulos a Servidores Públicos	0	0	0	0	0	0	
B. Materiales y Suministros (B=b1+b2+b3+b4+b5+b6+b7+b8+b9)	0	0	0	0	0	0	
b1) Materiales de Administración, Emisión de Documentos y Artículos Oficiales	0	0	0	0	0	0	
b2) Alimentos y Utensilios	0	0	0	0	0	0	
b3) Materias Primas y Materiales de Producción y Comercialización	0	0	0	0	0	0	
b4) Materiales y Artículos de Construcción y de Reparación	0	0	0	0	0	0	
b5) Productos Químicos, Farmacéuticos y de Laboratorio	0	0	0	0	0	0	
b6) Combustibles, Lubricantes y Aditivos	0	0	0	0	0	0	
b7) Vestuario, Blancos, Prendas de Protección y Artículos Deportivos	0	0	0	0	0	0	
b8) Materiales y Suministros Para Seguridad	0	0	0	0	0	0	
b9) Herramientas, Refacciones y Accesorios Menores	0	0	0	0	0	0	
C. Servicios Generales (C=c1+c2+c3+c4+c5+c6+c7+c8+c9)	0	0	0	0	0	0	
c1) Servicios Básicos	0	0	0	0	0	0	
c2) Servicios de Arrendamiento	0	0	0	0	0	0	
c3) Servicios Profesionales, Científicos, Técnicos y Otros Servicios	0	0	0	0	0	0	
c4) Servicios Financieros, Bancarios y Comerciales	0	0	0	0	0	0	
c5) Servicios de Instalación, Reparación, Mantenimiento y Conservación	0	0	0	0	0	0	
c6) Servicios de Comunicación Social y Publicidad	0	0	0	0	0	0	
c7) Servicios de Traslado y Viáticos	0	0	0	0	0	0	
c8) Servicios Oficiales	0	0	0	0	0	0	
c9) Otros Servicios Generales	0	0	0	0	0	0	
D. Transferencias, Asignaciones, Subsidios y Otras Ayudas (D=d1+d2+d3+d4+d5)	0	0	0	0	0	0	
d1) Transferencias Internas y Asignaciones al Sector Público	0	0	0	0	0	0	
d2) Transferencias al Resto del Sector Público	0	0	0	0	0	0	
d3) Subsidios y Subvenciones	0	0	0	0	0	0	
d4) Ayudas Sociales	0	0	0	0	0	0	
d5) Pensiones y Jubilaciones	0	0	0	0	0	0	
d6) Transferencias a Fideicomisos, Mandatos y Otros Análogos	0	0	0	0	0	0	
d7) Transferencias a la Seguridad Social	0	0	0	0	0	0	
d8) Donativos	0	0	0	0	0	0	
d9) Transferencias al Exterior	0	0	0	0	0	0	
E. Bienes Muebles, Inmuebles e Intangibles (E=e1+e2+e3+e4+e5+e6+e7+e8+e9)	0	0	0	0	0	0	
e1) Mobiliario y Equipo de Administración	0	0	0	0	0	0	
e2) Mobiliario y Equipo Educativo y Recreativo	0	0	0	0	0	0	
e3) Equipo e Instrumental Médico y de Laboratorio	0	0	0	0	0	0	
e4) Vehículos y Equipo de Transporte	0	0	0	0	0	0	
e5) Equipo de Defensa y Seguridad	0	0	0	0	0	0	
e6) Maquinaria, Otros Equipos y Herramientas	0	0	0	0	0	0	
e7) Activos Biológicos	0	0	0	0	0	0	
e8) Bienes Inmuebles	0	0	0	0	0	0	
e9) Activos Intangibles	0	0	0	0	0	0	
F. Inversión Pública (F=f1+f2+f3)	0	0	0	0	0	0	
f1) Obra Pública en Bienes de Dominio Público	0	0	0	0	0	0	
f2) Obra Pública en Bienes Propios	0	0	0	0	0	0	
f3) Proyectos Productivos y Acciones de Fomento	0	0	0	0	0	0	
G. Inversiones Financieras y Otras Provisiones (G=g1+g2+g3+g4+g5+g6+g7)	0	0	0	0	0	0	
g1) Inversiones Para el Fomento de Actividades Productivas	0	0	0	0	0	0	
g2) Acciones y Participaciones de Capital	0	0	0	0	0	0	
g3) Compra de Títulos y Valores	0	0	0	0	0	0	
g4) Concesión de Préstamos	0	0	0	0	0	0	
g5) Inversiones en Fideicomisos, Mandatos y Otros Análogos	0	0	0	0	0	0	
g6) Fideicomiso de Desastres Naturales (Informativo)	0	0	0	0	0	0	
g7) Otras Inversiones Financieras	0	0	0	0	0	0	
g8) Provisiones para Contingencias y Otras Erogaciones Especiales	0	0	0	0	0	0	
H. Participaciones y Aportaciones (H=h1+h2+h3)	0	0	0	0	0	0	
h1) Participaciones	0	0	0	0	0	0	
h2) Aportaciones	0	0	0	0	0	0	
h3) Convenios	0	0	0	0	0	0	
I. Deuda Pública (I=i1+i2+i3+i4+i5+i6+i7)	0	0	0	0	0	0	
i1) Amortización de la Deuda Pública	0	0	0	0	0	0	
i2) Intereses de la Deuda Pública	0	0	0	0	0	0	
i3) Comisiones de la Deuda Pública	0	0	0	0	0	0	
i4) Gastos de la Deuda Pública	0	0	0	0	0	0	
i5) Costo por Coberturas	0	0	0	0	0	0	
i6) Apoyos Financieros	0	0	0	0	0	0	
i7) Adeudos de Ejercicios Fiscales Anteriores (ADEFAS)	0	0	0	0	0	0	
<b>III. Total de Egresos (III = I + II)</b>	<b>573,096,864</b>	<b>66,570,853</b>	<b>639,667,717</b>	<b>593,209,605</b>	<b>579,182,589</b>	<b>46,458,112</b>	



## Cuenta Pública 2023

INSTITUTO ESTATAL ELECTORAL Y DE PARTICIPACION CIUDADANA Estado Analítico del Ejercicio del Presupuesto de Egresos Detallado - LDF Clasificación Administrativa DEL 01 DE ENERO AL 31 DE DICIEMBRE 2023 (b) (PESOS)						
Concepto (c)	Egresos					Subejercicio (e)
	Aprobado (d)	Ampliaciones/ (Reducciones)	Modificado	Devengado	Pagado	
<b>I. Gasto No Etiquetado</b> <b>(I=A+B+C+D+E+F+G+H)</b>						
A. INSTITUTO ESTATAL ELECTORAL Y DE PARTICIPACIÓN CIUDADANA	573,096,864	66,570,853	639,667,717	593,209,605	579,182,589	46,458,112
<b>II. Gasto Etiquetado</b> <b>(II=A+B+C+D+E+F+G+H)</b>						
A. INSTITUTO ESTATAL ELECTORAL Y DE PARTICIPACIÓN CIUDADANA	0	0	0	0	0	0
<b>III. Total de Egresos (III = I + II)</b>	<b>573,096,864</b>	<b>66,570,853</b>	<b>639,667,717</b>	<b>593,209,605</b>	<b>579,182,589</b>	<b>46,458,112</b>

## Cuenta Pública 2023

INSTITUTO ESTATAL ELECTORAL Y DE PARTICIPACION CIUDADANA Estado Analítico del Ejercicio del Presupuesto de Egresos Detallado - LDF Clasificación Funcional (Finalidad y Función) DEL 01 DE ENERO AL 31 DE DICIEMBRE 2023 (b) (PESOS)						
Concepto (c)	Egresos					Subejercicio (e)
	Aprobado (d)	Ampliaciones/ (Reducciones)	Modificado	Devengado	Pagado	
<b>I. Gasto No Etiquetado (I=A+B+C+D)</b>	<b>573,096,864</b>	<b>66,570,853</b>	<b>639,667,717</b>	<b>593,209,605</b>	<b>579,182,589</b>	<b>46,458,112</b>
<b>A. Gobierno (A=a1+a2+a3+a4+a5+a6+a7+a8)</b>	<b>573,096,864</b>	<b>66,570,853</b>	<b>639,667,717</b>	<b>593,209,605</b>	<b>579,182,589</b>	<b>46,458,112</b>
a1) Legislación	0	0	0	0	0	0
a2) Justicia	0	0	0	0	0	0
a3) Coordinación de la Política de Gobierno	573,096,864	66,570,853	639,667,717	593,209,605	579,182,589	46,458,112
a4) Relaciones Exteriores	0	0	0	0	0	0
a5) Asuntos Financieros y Hacendarios	0	0	0	0	0	0
a6) Seguridad Nacional	0	0	0	0	0	0
a7) Asuntos de Orden Público y de Seguridad Interior	0	0	0	0	0	0
a8) Otros Servicios Generales	0	0	0	0	0	0
<b>B. Desarrollo Social (B=b1+b2+b3+b4+b5+b6+b7)</b>	<b>0</b>	<b>0</b>	<b>0</b>	<b>0</b>	<b>0</b>	<b>0</b>
b1) Protección Ambiental	0	0	0	0	0	0
b2) Vivienda y Servicios a la Comunidad	0	0	0	0	0	0
b3) Salud	0	0	0	0	0	0
b4) Recreación, Cultura y Otras Manifestaciones Sociales	0	0	0	0	0	0
b5) Educación	0	0	0	0	0	0
b6) Protección Social	0	0	0	0	0	0
b7) Otros Asuntos Sociales	0	0	0	0	0	0
<b>C. Desarrollo Económico (C=c1+c2+c3+c4+c5+c6+c7+c8+c9)</b>	<b>0</b>	<b>0</b>	<b>0</b>	<b>0</b>	<b>0</b>	<b>0</b>
c1) Asuntos Económicos, Comerciales y Laborales en General	0	0	0	0	0	0
c2) Agropecuaria, Silvicultura, Pesca y Caza	0	0	0	0	0	0
c3) Combustibles y Energía	0	0	0	0	0	0
c4) Minería, Manufacturas y Construcción	0	0	0	0	0	0
c5) Transporte	0	0	0	0	0	0
c6) Comunicaciones	0	0	0	0	0	0
c7) Turismo	0	0	0	0	0	0
c8) Ciencia, Tecnología e Innovación	0	0	0	0	0	0
c9) Otras Industrias y Otros Asuntos Económicos	0	0	0	0	0	0
<b>D. Otras No Clasificadas en Funciones Anteriores (D=d1+d2+d3+d4)</b>	<b>0</b>	<b>0</b>	<b>0</b>	<b>0</b>	<b>0</b>	<b>0</b>
d1) Transacciones de la Deuda Pública / Costo Financiero de la Deuda	0	0	0	0	0	0
d2) Transferencias, Participaciones y Aportaciones Entre Diferentes Niveles y Ordenes de Gobierno	0	0	0	0	0	0
d3) Saneamiento del Sistema Financiero	0	0	0	0	0	0
d4) Adeudos de Ejercicios Fiscales Anteriores	0	0	0	0	0	0
<b>II. Gasto Etiquetado (II=A+B+C+D)</b>	<b>0</b>	<b>0</b>	<b>0</b>	<b>0</b>	<b>0</b>	<b>0</b>
<b>A. Gobierno (A=a1+a2+a3+a4+a5+a6+a7+a8)</b>	<b>0</b>	<b>0</b>	<b>0</b>	<b>0</b>	<b>0</b>	<b>0</b>
a1) Legislación	0	0	0	0	0	0
a2) Justicia	0	0	0	0	0	0
a3) Coordinación de la Política de Gobierno	0	0	0	0	0	0
a4) Relaciones Exteriores	0	0	0	0	0	0
a5) Asuntos Financieros y Hacendarios	0	0	0	0	0	0
a6) Seguridad Nacional	0	0	0	0	0	0
a7) Asuntos de Orden Público y de Seguridad Interior	0	0	0	0	0	0
a8) Otros Servicios Generales	0	0	0	0	0	0
<b>B. Desarrollo Social (B=b1+b2+b3+b4+b5+b6+b7)</b>	<b>0</b>	<b>0</b>	<b>0</b>	<b>0</b>	<b>0</b>	<b>0</b>
b1) Protección Ambiental	0	0	0	0	0	0
b2) Vivienda y Servicios a la Comunidad	0	0	0	0	0	0
b3) Salud	0	0	0	0	0	0
b4) Recreación, Cultura y Otras Manifestaciones Sociales	0	0	0	0	0	0
b5) Educación	0	0	0	0	0	0
b6) Protección Social	0	0	0	0	0	0
b7) Otros Asuntos Sociales	0	0	0	0	0	0
<b>C. Desarrollo Económico (C=c1+c2+c3+c4+c5+c6+c7+c8+c9)</b>	<b>0</b>	<b>0</b>	<b>0</b>	<b>0</b>	<b>0</b>	<b>0</b>
c1) Asuntos Económicos, Comerciales y Laborales en General	0	0	0	0	0	0
c2) Agropecuaria, Silvicultura, Pesca y Caza	0	0	0	0	0	0
c3) Combustibles y Energía	0	0	0	0	0	0
c4) Minería, Manufacturas y Construcción	0	0	0	0	0	0
c5) Transporte	0	0	0	0	0	0
c6) Comunicaciones	0	0	0	0	0	0
c7) Turismo	0	0	0	0	0	0
c8) Ciencia, Tecnología e Innovación	0	0	0	0	0	0
c9) Otras Industrias y Otros Asuntos Económicos	0	0	0	0	0	0
<b>D. Otras No Clasificadas en Funciones Anteriores (D=d1+d2+d3+d4)</b>	<b>0</b>	<b>0</b>	<b>0</b>	<b>0</b>	<b>0</b>	<b>0</b>
d1) Transacciones de la Deuda Pública / Costo Financiero de la Deuda	0	0	0	0	0	0
d2) Transferencias, Participaciones y Aportaciones Entre Diferentes Niveles y Ordenes de Gobierno	0	0	0	0	0	0
d3) Saneamiento del Sistema Financiero	0	0	0	0	0	0
d4) Adeudos de Ejercicios Fiscales Anteriores	0	0	0	0	0	0
<b>III. Total de Egresos (III = I + II)</b>	<b>573,096,864</b>	<b>66,570,853</b>	<b>639,667,717</b>	<b>593,209,605</b>	<b>579,182,589</b>	<b>46,458,112</b>

## Cuenta Pública 2023

INSTITUTO ESTATAL ELECTORAL Y DE PARTICIPACION CIUDADANA						
Estado Analítico del Ejercicio del Presupuesto de Egresos Detallado - LDF						
Clasificación de Servicios Personales por Categoría						
DEL 01 DE ENERO AL 31 DE DICIEMBRE 2023 (b)						
(PESOS)						
Concepto (c)	Egresos					Subejercicio (e)
	Aprobado (d)	Ampliaciones/ (Reducciones)	Modificado	Devengado	Pagado	
<b>I. Gasto No Etiquetado (I=A+B+C+D+E+F)</b>	<b>205,804,100</b>	<b>6,514,036</b>	<b>212,318,136</b>	<b>212,318,136</b>	<b>212,280,333</b>	<b>0</b>
A. Personal Administrativo y de Servicio Público	205,804,100	6,514,036	212,318,136	212,318,136	212,280,333	0
B. Magisterio	0	0	0	0	0	0
C. Servicios de Salud (C=c1+c2)	0	0	0	0	0	0
c1) Personal Administrativo	0	0	0	0	0	0
c2) Personal Médico, Paramédico y afín	0	0	0	0	0	0
D. Seguridad Pública	0	0	0	0	0	0
E. Gastos asociados a la implementación de nuevas leyes federales o reformas a las mismas (E = e1 + e2)	0	0	0	0	0	0
e1) Nombre del Programa o Ley 1	0	0	0	0	0	0
e2) Nombre del Programa o Ley 2	0	0	0	0	0	0
F. Sentencias laborales definitivas	0	0	0	0	0	0
<b>II. Gasto Etiquetado (II=A+B+C+D+E+F)</b>	<b>0</b>	<b>0</b>	<b>0</b>	<b>0</b>	<b>0</b>	<b>0</b>
A. Personal Administrativo y de Servicio Público	0	0	0	0	0	0
B. Magisterio	0	0	0	0	0	0
C. Servicios de Salud (C=c1+c2)	0	0	0	0	0	0
c1) Personal Administrativo	0	0	0	0	0	0
c2) Personal Médico, Paramédico y afín	0	0	0	0	0	0
D. Seguridad Pública	0	0	0	0	0	0
E. Gastos asociados a la implementación de nuevas leyes federales o reformas a las mismas (E = e1 + e2)	0	0	0	0	0	0
e1) Nombre del Programa o Ley 1	0	0	0	0	0	0
e2) Nombre del Programa o Ley 2	0	0	0	0	0	0
F. Sentencias laborales definitivas	0	0	0	0	0	0
<b>III. Total del Gasto en Servicios Personales (III = I + II)</b>	<b>205,804,100</b>	<b>6,514,036</b>	<b>212,318,136</b>	<b>212,318,136</b>	<b>212,280,333</b>	<b>0</b>

## Cuenta Pública 2023

<b>INSTITUTO ESTATAL ELECTORAL Y DE PARTICIPACION CIUDADANA</b>						
<b>Proyecciones de Ingresos</b>						
<b>(PESOS)</b>						
<b>(CIFRAS NOMINALES)</b>						
Concepto (b)	2024	2025	2026	2027	2028	2029
<b>1. Ingresos de Libre Disposición (1=A+B+C+D+E+F+G+H+I+J+K+L)</b>	<b>1,465,337,082</b>	<b>740,845,338</b>	<b>900,195,986</b>	<b>1,597,217,419</b>	<b>807,521,419</b>	<b>981,213,624</b>
A. Impuestos	0	0	0	0	0	0
B. Cuotas y Aportaciones de Seguridad Social	0	0	0	0	0	0
C. Contribuciones de Mejoras	0	0	0	0	0	0
D. Derechos	0	0	0	0	0	0
E. Productos	0	0	0	0	0	0
F. Aprovechamientos	0	0	0	0	0	0
G. Ingresos por Ventas de Bienes y Servicios	0	0	0	0	0	0
H. Participaciones	0	0	0	0	0	0
I. Incentivos Derivados de la Colaboración Fiscal	0	0	0	0	0	0
J. Transferencias	1,465,337,082	740,845,338	900,195,986	1,597,217,419	807,521,419	981,213,624
K. Convenios	0	0	0	0	0	0
L. Otros Ingresos de Libre Disposición	0	0	0	0	0	0
<b>2. Transferencias Federales Etiquetadas (2=A+B+C+D+E)</b>	<b>0</b>	<b>0</b>	<b>0</b>	<b>0</b>	<b>0</b>	<b>0</b>
A. Aportaciones	0	0	0	0	0	0
B. Convenios	0	0	0	0	0	0
C. Fondos Distintos de Aportaciones	0	0	0	0	0	0
D. Transferencias, Subsidios, Subvenciones, Pensiones y Jubilaciones	0	0	0	0	0	0
E. Otras Transferencias Federales Etiquetadas	0	0	0	0	0	0
<b>3. Ingresos Derivados de Financiamientos (3=A)</b>	<b>0</b>	<b>0</b>	<b>0</b>	<b>0</b>	<b>0</b>	<b>0</b>
A. Ingresos Derivados de Financiamiento	0	0	0	0	0	0
<b>4. Total de Ingresos Projectados (4=1+2+3)</b>	<b>1,465,337,082</b>	<b>740,845,338</b>	<b>900,195,986</b>	<b>1,597,217,419</b>	<b>807,521,419</b>	<b>981,213,624</b>
<b>Datos Informativos</b>						
1. Ingresos Derivados de Financiamientos con Fuente de Ingresos de Recursos de Libre Expresión	0	0	0	0	0	0
2. Ingresos Derivados de Financiamientos con Fuente de Pago de Transferencias Federales Etiquetadas	0	0	0	0	0	0
<b>3. Ingresos Derivados de Financiamientos (3=1+2)</b>	<b>1,465,337,082</b>	<b>740,845,338</b>	<b>900,195,986</b>	<b>1,597,217,419</b>	<b>807,521,419</b>	<b>981,213,624</b>

## Cuenta Pública 2023

<b>INSTITUTO ESTATAL ELECTORAL Y DE PARTICIPACION CIUDADANA</b>						
<b>Proyecciones de Egresos</b>						
<b>(PESOS)</b>						
<b>(CIFRAS NOMINALES)</b>						
Concepto (b)	2024	2025	2026	2027	2028	2029
<b>1. Gasto No Etiquetado (1=A+B+C+D+E+F+G+H+I+J+K+L)</b>	<b>1,465,337,082</b>	<b>740,845,338</b>	<b>900,195,986</b>	<b>1,597,217,419</b>	<b>807,521,419</b>	<b>981,213,624</b>
A. Servicios Personales	450,562,697	249,736,310	283,444,413	491,113,340	272,212,578	308,954,410
B. Materiales y Suministros	225,300,915	18,285,487	16,458,638	245,577,997	19,931,181	17,939,916
C. Servicios Generales	305,644,990	94,653,620	185,715,364	333,153,039	103,172,446	202,429,747
D. Transferencia, Asignaciones, Subsidios y Otras Ayudas	465,812,610	365,579,750	339,602,180	507,735,745	398,481,927	370,166,376
E. Bienes muebles, Inmuebles e Intangibles	18,015,870	12,590,171	74,975,390	19,637,298	13,723,287	81,723,175
F. Inversión Pública	0	0	0	0	0	0
G. Inversiones Financieras y otras provisiones	0	0	0	0	0	0
H. Participaciones y Aportaciones	0	0	0	0	0	0
I. Deuda Pública	0	0	0	0	0	0
<b>1. Gasto Etiquetado (1=A+B+C+D+E+F+G+H+I+J+K+L)</b>	<b>0</b>	<b>0</b>	<b>0</b>	<b>0</b>	<b>0</b>	<b>0</b>
A. Servicios Personales	0	0	0	0	0	0
B. Materiales y Suministros	0	0	0	0	0	0
C. Servicios Generales	0	0	0	0	0	0
D. Transferencia, Asignaciones, Subsidios y Otras Ayudas	0	0	0	0	0	0
E. Bienes muebles, Inmuebles e Intangibles	0	0	0	0	0	0
F. Inversión Pública	0	0	0	0	0	0
G. Inversiones Financieras y otras provisiones	0	0	0	0	0	0
H. Participaciones y Aportaciones	0	0	0	0	0	0
I. Deuda Pública	0	0	0	0	0	0
<b>3. Total de Egresos Projectados (3=1+2)</b>	<b>1,465,337,082</b>	<b>740,845,338</b>	<b>900,195,986</b>	<b>1,597,217,419</b>	<b>807,521,419</b>	<b>981,213,624</b>

## Cuenta Pública 2023

<b>INSTITUTO ESTATAL ELECTORAL Y DE PARTICIPACION CIUDADANA</b>						
<b>Resultados de Ingresos-LDF</b>						
<b>(PESOS)</b>						
Concepto (b)	2018	2019	2020	2021	2022	2023
<b>1. Ingresos de Libre Disposición (1=A+B+C+D+E+F+G+H+I+J+K+L)</b>	<b>914,441,557</b>	<b>463,741,300</b>	<b>477,987,431</b>	<b>1,109,862,025</b>	<b>547,600,343</b>	<b>614,404,806</b>
A. Impuestos	0	0	0	0	0	0
B. Cuotas y Aportaciones de Seguridad Social	0	0	0	0	0	0
C. Contribuciones de Mejoras	0	0	0	0	0	0
D. Derechos	0	0	0	0	0	0
E. Productos	0	0	0	0	0	0
F. Aprovechamientos	0	0	0	0	0	0
G. Ingresos por Ventas de Bienes y Servicios	0	0	0	0	0	0
H. Participaciones	0	0	0	0	0	0
I. Incentivos Derivados de la Colaboración Fiscal	0	0	0	0	0	0
J. Transferencias	914,441,557	463,741,300	477,987,431	1,109,862,025	547,600,343	614,404,806
K. Convenios	0	0	0	0	0	0
L. Otros Ingresos de Libre Disposición	0	0	0	0	0	0
<b>2. Transferencias Federales Etiquetadas (2=A+B+C+D+E)</b>	<b>0</b>	<b>0</b>	<b>0</b>	<b>0</b>	<b>0</b>	<b>0</b>
A. Aportaciones	0	0	0	0	0	0
B. Convenios	0	0	0	0	0	0
C. Fondos Distintos de Aportaciones	0	0	0	0	0	0
D. Transferencias, Subsidios, Subvenciones, Pensiones y Jubilaciones	0	0	0	0	0	0
E. Otras Transferencias Federales Etiquetadas	0	0	0	0	0	0
<b>3. Ingresos Derivados de Financiamientos (3=A)</b>	<b>0</b>	<b>0</b>	<b>0</b>	<b>0</b>	<b>0</b>	<b>0</b>
A. Ingresos Derivados de Financiamiento	0	0	0	0	0	0
<b>4. Total de Ingresos Proyectados (4=1+2+3)</b>	<b>914,441,557</b>	<b>463,741,300</b>	<b>477,987,431</b>	<b>1,109,862,025</b>	<b>547,600,343</b>	<b>614,404,806</b>
<b>Datos Informativos</b>						
1. Ingresos Derivados de Financiamientos con Fuente de Ingresos de Recursos de Libre Expresión	0	0	0	0	0	0
2. Ingresos Derivados de Financiamientos con Fuente de Pago de Transferencias Federales Etiquetadas	0	0	0	0	0	0
<b>3. Ingresos Derivados de Financiamientos (3=1+2)</b>	<b>914,441,557</b>	<b>463,741,300</b>	<b>477,987,431</b>	<b>1,109,862,025</b>	<b>547,600,343</b>	<b>614,404,806</b>

## Cuenta Pública 2023

<b>INSTITUTO ESTATAL ELECTORAL Y DE PARTICIPACION CIUDADANA</b>						
<b>Resultados de Egresos</b>						
<b>(PESOS)</b>						
Concepto (b)	2018	2019	2020	2021	2022	2023
<b>1. Gasto No Etiquetado (1=A+B+C+D+E+F+G+H+I+J+K+L)</b>	<b>929,172,385</b>	<b>623,665,373</b>	<b>464,764,293</b>	<b>1,133,796,617</b>	<b>531,366,722</b>	<b>593,209,605</b>
A. Servicios Personales	253,323,234	143,649,659	154,829,752	299,885,906	187,629,944	212,318,136
B. Materiales y Suministros	197,443,688	3,482,378	4,473,193	237,797,218	6,137,929	8,002,184
C. Servicios Generales	184,059,884	89,226,892	71,284,291	192,712,672	74,798,175	55,079,616
D. Transferencia, Asignaciones, Subsidios y Otras Ayudas	268,982,166	218,335,349	229,712,194	379,601,696	259,213,646	297,206,425
E. Bienes muebles, Inmuebles e Intangibles	25,363,413	168,971,095	4,464,863	23,799,126	3,587,028	20,603,244
F. Inversión Pública	0	0	0	0	0	0
G. Inversiones Financieras y otras provisiones	0	0	0	0	0	0
H. Participaciones y Aportaciones	0	0	0	0	0	0
I. Deuda Pública	0	0	0	0	0	0
<b>2. Gasto Etiquetado (1=A+B+C+D+E+F+G+H+I+J+K+L)</b>	<b>0</b>	<b>0</b>	<b>0</b>	<b>0</b>	<b>0</b>	<b>0</b>
A. Servicios Personales	0	0	0	0	0	0
B. Materiales y Suministros	0	0	0	0	0	0
C. Servicios Generales	0	0	0	0	0	0
D. Transferencia, Asignaciones, Subsidios y Otras Ayudas	0	0	0	0	0	0
E. Bienes muebles, Inmuebles e Intangibles	0	0	0	0	0	0
F. Inversión Pública	0	0	0	0	0	0
G. Inversiones Financieras y otras provisiones	0	0	0	0	0	0
H. Participaciones y Aportaciones	0	0	0	0	0	0
I. Deuda Pública	0	0	0	0	0	0
<b>3. Total de Egresos Proyectados (3=1+2)</b>	<b>929,172,385</b>	<b>623,665,373</b>	<b>464,764,293</b>	<b>1,133,796,617</b>	<b>531,366,722</b>	<b>593,209,605</b>

1. Los importes corresponden a los egresos totales devengados.

2. Los importes corresponden a los egresos devengados al cierre del trimestre más reciente disponible y estimados para el resto del ejercicio.

## Anexo E: Ley de Disciplina Financiera

Instituto Estatal Electoral y de Participación Ciudadana Nuevo León					
Informe sobre Estudios Actuariales - LDF					
	Pensiones y jubilaciones	Salud	Riesgo de trabajo	Invalidez y vida	Otras prestaciones sociales
<b>Tipo de Sistema</b>					
Prestación laboral o Fondo general para trabajadores del estado o municipio	N/A	N/A	N/A	N/A	Prima de antigüedad e indemnización legal
Beneficio definido, Contribución definida o Mixto	N/A	N/A	N/A	N/A	Beneficio definido
<b>Población afiliada</b>					
Activos					478
Edad máxima					70.42
Edad mínima					18.21
Edad promedio					39.16
Pensionados y Jubilados					-
Edad máxima					-
Edad mínima					-
Edad promedio					-
Beneficiarios					-
Promedio de años de servicio (trabajadores activos)					4.50
Aportación individual al plan de pensión como % del salario					-
Aportación del ente público al plan de pensión como % del salario					-
Crecimiento esperado de los pensionados y jubilados (como %)					-
Crecimiento esperado de los activos (como %)					-
Edad de jubilación o Pensión					65 años
Esperanza de vida					-
<b>Ingresos del Fondo</b>					
Ingresos Anuales al Fondo de Pensiones					-
<b>Nómina anual</b>					
Activos					152,101,084
Pensionados y Jubilados					-
Beneficiarios de Pensionados y Jubilados					-
<b>Monto mensual por pensión</b>					
Máximo					-
Mínimo					-
Promedio					-
<b>Monto de la reserva</b>					
Valor presente de las obligaciones					
Pagos esperados por Prima de Antigüedad e Indemnización Legal					4,811,398
Obligación pasada por Prima de Antigüedad e Indemnización Legal					24,556,295
Generaciones futuras					-
Valor presente de las contribuciones asociadas a los sueldos futuros de contratación X%					
Generación actual					-
Generaciones futuras					-
Valor presente de aportaciones futuras					
Generación actual					-
Generaciones futuras					-
Otros ingresos					-
<b>Déficit/superávit actuarial</b>					
Generación actual					-
Generaciones futuras					-
<b>Periodo de suficiencia</b>					
Año de descapitalización					-
Tasa de rendimiento					-
<b>Estudio actuarial</b>					
Año de elaboración del estudio actuarial					2023
Empresa que elaboró el estudio actuarial					Bimexico Consultoría Actuarial, S.C.



## Cuenta Pública 2023

<b>INSTITUTO ESTATAL ELECTORAL Y DE PARTICIPACION CIUDADANA</b> <b>Estado de Flujos de Efectivo de Ingresos</b> <b>DEL 01 DE ENERO AL 31 DE DICIEMBRE 2023</b>						
Concepto	Estimado	Ampliaciones /(Reducciones)	Modificado	Devengado	Recaudado	Diferencia
<b>Ingresos de Libre Disposición</b>						
A Impuestos	0	0	0	0	0	0
B Cuotas y Aportaciones de Seguridad Social	0	0	0	0	0	0
C Contribuciones	0	0	0	0	0	0
D Derechos	0	0	0	0	0	0
E Productos	0	0	0	0	0	0
F Aprovechamientos	0	0	0	0	0	0
G Ingresos por Ventas de Bienes y Servicios	0	11,307,942	11,307,942	11,307,942	11,307,942	11,307,942
H Participaciones y Aportaciones	0	559,554,442	559,554,442	559,554,442	559,554,442	559,554,442
I Incentivos derivados de la Colaboración Fiscal	0	0	0	0	0	0
J Transferencias	573,096,864	(529,554,442)	43,542,422	43,542,422	43,542,422	(529,554,442)
<b>I) Total de Ingresos de Libre Disposición</b>	<b>573,096,864</b>	<b>41,307,942</b>	<b>614,404,806</b>	<b>614,404,806</b>	<b>614,404,806</b>	<b>41,307,942</b>
<b>Ingresos Excedentes de Ingresos de Libre Disposición</b>						
<b>Transferencias Federales Etiquetadas</b>						
A Aportaciones	0	0	0	0	0	0
Fondos de Aportaciones	0	0	0	0	0	0
Fondos de Aportaciones	0	0	0	0	0	0
B Convenios	0	0	0	0	0	0
C Fondos Distintos de Aportaciones	0	0	0	0	0	0
D Transferencias, Subsidios y Subvenciones, Pensiones y Jubilaciones	0	0	0	0	0	0
E Otras Transferencias Federales Etiquetadas	0	0	0	0	0	0
<b>II) Total de Transferencias Federales Etiquetadas</b>	<b>0</b>	<b>0</b>	<b>0</b>	<b>0</b>	<b>0</b>	<b>0</b>
<b>Ingresos Derivados de Financiamiento</b>						
A Ingresos Derivados de Financiamiento	0	0	0	0	0	0
<b>III) Total de Ingresos Derivados de Financiamiento</b>	<b>0</b>	<b>0</b>	<b>0</b>	<b>0</b>	<b>0</b>	<b>0</b>
<b>IV) Total de Ingresos (I+II+III)</b>	<b>573,096,864</b>	<b>41,307,942</b>	<b>614,404,806</b>	<b>614,404,806</b>	<b>614,404,806</b>	<b>41,307,942</b>

Bajo protesta de decir verdad declaramos que los Estados Financieros y sus Notas son razonablemente correctos y responsabilidad del emisor.



**Mtra. Beatriz Adriana Camacho Carrasco**  
Presidencia del Consejo



**Dra. Adriana Verónica Hinojosa Cruz**  
Titular de la Dirección de Administración

Cuenta Pública 2023

INSTITUTO ESTATAL ELECTORAL Y DE PARTICIPACION CIUDADANA Estado de Flujos de Efectivo de Egresos DEL 01 DE ENERO AL 31 DE DICIEMBRE 2023						
Código	Aprobado	Ampliaciones (Reducciones)	Modificado	Devengado	Pagado	Subejercicio
<b>I Gasto No Etiquetado</b>	<b>573,086,854</b>	<b>86,570,853</b>	<b>639,667,717</b>	<b>593,209,605</b>	<b>579,182,889</b>	<b>46,458,112</b>
<b>A SERVICIOS PERSONALES</b>	<b>205,804,100</b>	<b>6,514,036</b>	<b>212,318,136</b>	<b>212,318,136</b>	<b>212,280,333</b>	<b>0</b>
Remuneraciones al personal de carácter permanente	99,108,850	(6,072,830)	93,036,020	93,036,020	93,036,020	0
Remuneraciones al personal de carácter transitorio	15,419,000	13,453,076	28,872,076	28,872,076	28,872,076	0
Remuneraciones adicionales y especiales	19,288,857	623,072	19,911,929	19,911,929	19,911,929	0
Seguridad social	39,989,513	42,748	40,016,261	40,016,261	40,016,261	0
Otras prestaciones sociales y económicas	42,910,383	(2,412,930)	40,497,453	40,497,453	40,474,059	0
<b>B MATERIALES</b>	<b>6,841,658</b>	<b>1,129,378</b>	<b>8,001,044</b>	<b>8,001,184</b>	<b>8,287,366</b>	<b>0</b>
Materiales de administración, emisión de documentos y artículos oficiales	3,824,917	1,626,404	5,451,321	5,451,321	4,389,859	0
Alimentos de utilería	0	0	0	0	12,688	0
Materiales puros y materiales de producción y comercialización	0	0	0	0	0	0
Materiales y artículos de construcción y de reparación	0	237,463	237,463	237,463	237,463	0
Productos químicos, farmacéuticos y de laboratorio	20,161	(12,007)	8,154	8,154	8,154	0
Combustibles, lubricantes y aceites	2,222,267	(1,076,362)	1,145,905	1,145,905	1,145,905	0
Vestuario, blancos, prendas de protección y artículos deportivos	809,570	187,380	996,950	996,950	874,403	0
Herramientas, refacciones y accesorios menores	0	169,296	169,296	169,296	168,488	0
<b>C SERVICIOS GENERALES</b>	<b>75,300,790</b>	<b>26,236,038</b>	<b>101,537,228</b>	<b>59,979,616</b>	<b>59,382,377</b>	<b>46,458,112</b>
Servicios básicos	17,649,276	(8,369,383)	9,279,893	12,176,893	10,981,687	0
Servicios de arrendamientos	3,820,770	819,823	4,640,593	5,840,593	6,488,967	0
Servicios profesionales, científicos, técnicos y otros servicios	18,039,366	(7,567,850)	10,471,516	10,481,806	9,520,342	0
Servicios financieros, bancarios y comerciales	1,404,600	187,084	1,591,684	1,581,884	1,442,777	0
Servicios de instalación, reparación, mantenimiento y conservación	7,022,880	3,028,481	10,051,361	9,051,341	7,688,286	0
Servicios de comunicación social y publicidad	9,881,079	(4,995,846)	4,885,233	4,885,232	4,181,009	0
Servicios de traslado y viáticos	2,414,673	(520,528)	1,894,145	984,911	984,911	938,934
Servicios oficiales	376,077	(211,328)	164,749	84,753	84,753	0
Otros servicios generales	19,959,968	49,086,434	69,046,402	8,669,404	8,416,189	46,618,178
<b>D TRANSFERENCIAS ASIGNACIONES, SUBSIDIOS Y OTRAS AYUDAS</b>	<b>285,110,069</b>	<b>12,086,356</b>	<b>297,206,425</b>	<b>297,206,425</b>	<b>289,482,395</b>	<b>0</b>
Transferencias Internas y Asignaciones al sector público	0	0	0	0	0	0
Transferencias al exterior	0	0	0	0	0	0
Ayudas Sociales	285,110,069	12,086,356	297,206,425	297,206,425	289,482,395	0
<b>E BIENES MUEBLES, INMUEBLES E INTANGIBLES</b>	<b>0</b>	<b>20,603,244</b>	<b>20,603,244</b>	<b>20,603,244</b>	<b>20,460,119</b>	<b>0</b>
Mobiliario y equipo de administración	0	773,163	773,163	773,163	630,037	0
Mobiliario y Equipo Educativo y Recreativo	0	1,485,729	1,485,729	1,485,729	1,485,729	0
Equipos e instrumental médico y de laboratorio	0	0	0	0	0	0
Vehículos y equipo de transporte	0	16,989,176	16,989,176	16,989,176	16,989,176	0
Maquinaria, otros equipos y herramientas	0	1,358,172	1,358,172	1,358,172	1,358,172	0
Bienes inmuebles	0	0	0	0	0	0
Activos intangibles	0	0	0	0	0	0
<b>F INVERSIÓN PÚBLICA</b>	<b>0</b>	<b>0</b>	<b>0</b>	<b>0</b>	<b>0</b>	<b>0</b>
Obras Públicas en bienes de dominio público	0	0	0	0	0	0
Obras Públicas en bienes propios	0	0	0	0	0	0
Proyectos productivos y acciones de fomento	0	0	0	0	0	0
<b>G INVERSIONES FINANCIERAS Y OTRAS PROVISIONES</b>	<b>0</b>	<b>0</b>	<b>0</b>	<b>0</b>	<b>0</b>	<b>0</b>
Inversiones para el fomento de actividades productivas	0	0	0	0	0	0
Provisiones para contingencias y otras erogaciones especiales	0	0	0	0	0	0
<b>H PARTICIPACIONES Y APORTACIONES</b>	<b>0</b>	<b>0</b>	<b>0</b>	<b>0</b>	<b>0</b>	<b>0</b>
Participaciones	0	0	0	0	0	0
Aportaciones	0	0	0	0	0	0
Convenios	0	0	0	0	0	0
<b>I DEUDA PÚBLICA</b>	<b>0</b>	<b>0</b>	<b>0</b>	<b>0</b>	<b>0</b>	<b>0</b>
Amortizaciones de la deuda pública	0	0	0	0	0	0
Intereses de la deuda pública	0	0	0	0	0	0
Comisiones de la deuda pública	0	0	0	0	0	0
Gastos de deuda pública	0	0	0	0	0	0
Cuentos de cobramientos	0	0	0	0	0	0
Adeudos de ejercicios fiscales anteriores (ADEFAS)	0	0	0	0	0	0
<b>Total I Gasto No Etiquetado</b>	<b>573,086,854</b>	<b>86,570,853</b>	<b>639,667,717</b>	<b>593,209,605</b>	<b>579,182,889</b>	<b>46,458,112</b>
<b>II Gasto Etiquetado</b>	<b>0</b>	<b>0</b>	<b>0</b>	<b>0</b>	<b>0</b>	<b>0</b>
<b>A SERVICIOS PERSONALES</b>	<b>0</b>	<b>0</b>	<b>0</b>	<b>0</b>	<b>0</b>	<b>0</b>
Remuneraciones al personal de carácter permanente	0	0	0	0	0	0
Remuneraciones al personal de carácter transitorio	0	0	0	0	0	0
Remuneraciones adicionales y especiales	0	0	0	0	0	0
Seguridad social	0	0	0	0	0	0
Otras prestaciones sociales y económicas	0	0	0	0	0	0
<b>B MATERIALES</b>	<b>0</b>	<b>0</b>	<b>0</b>	<b>0</b>	<b>0</b>	<b>0</b>
Materiales de administración, emisión de documentos y artículos oficiales	0	0	0	0	0	0
Alimentos de utilería	0	0	0	0	0	0
Materiales puros y materiales de producción y comercialización	0	0	0	0	0	0
Materiales y artículos de construcción y de reparación	0	0	0	0	0	0
Productos químicos, farmacéuticos y de laboratorio	0	0	0	0	0	0
Combustibles, lubricantes y aceites	0	0	0	0	0	0
Vestuario, blancos, prendas de protección y artículos deportivos	0	0	0	0	0	0
Herramientas, refacciones y accesorios menores	0	0	0	0	0	0
<b>C SERVICIOS GENERALES</b>	<b>0</b>	<b>0</b>	<b>0</b>	<b>0</b>	<b>0</b>	<b>0</b>
Servicios básicos	0	0	0	0	0	0
Servicios de arrendamientos	0	0	0	0	0	0
Servicios profesionales, científicos, técnicos y otros servicios	0	0	0	0	0	0
Servicios financieros, bancarios y comerciales	0	0	0	0	0	0
Servicios de instalación, reparación, mantenimiento y conservación	0	0	0	0	0	0
Servicios de comunicación social y publicidad	0	0	0	0	0	0
Servicios de traslado y viáticos	0	0	0	0	0	0
Otros servicios generales	0	0	0	0	0	0
<b>D TRANSFERENCIAS ASIGNACIONES, SUBSIDIOS Y OTRAS AYUDAS</b>	<b>0</b>	<b>0</b>	<b>0</b>	<b>0</b>	<b>0</b>	<b>0</b>
Transferencias Internas y Asignaciones al sector público	0	0	0	0	0	0
Transferencias al exterior	0	0	0	0	0	0
<b>E BIENES MUEBLES, INMUEBLES E INTANGIBLES</b>	<b>0</b>	<b>0</b>	<b>0</b>	<b>0</b>	<b>0</b>	<b>0</b>
Mobiliario y equipo de administración	0	0	0	0	0	0
Mobiliario y Equipo Educativo y Recreativo	0	0	0	0	0	0
Equipos e instrumental médico y de laboratorio	0	0	0	0	0	0
Vehículos y equipo de transporte	0	0	0	0	0	0
Maquinaria, otros equipos y herramientas	0	0	0	0	0	0
Bienes inmuebles	0	0	0	0	0	0
Activos intangibles	0	0	0	0	0	0
<b>F INVERSIÓN PÚBLICA</b>	<b>0</b>	<b>0</b>	<b>0</b>	<b>0</b>	<b>0</b>	<b>0</b>
Obras Públicas en bienes de dominio público	0	0	0	0	0	0
Obras Públicas en bienes propios	0	0	0	0	0	0
Proyectos productivos y acciones de fomento	0	0	0	0	0	0
<b>G INVERSIONES FINANCIERAS Y OTRAS PROVISIONES</b>	<b>0</b>	<b>0</b>	<b>0</b>	<b>0</b>	<b>0</b>	<b>0</b>
Inversiones para el fomento de actividades productivas	0	0	0	0	0	0
Provisiones para contingencias y otras erogaciones especiales	0	0	0	0	0	0
<b>H PARTICIPACIONES Y APORTACIONES</b>	<b>0</b>	<b>0</b>	<b>0</b>	<b>0</b>	<b>0</b>	<b>0</b>
Participaciones	0	0	0	0	0	0
Aportaciones	0	0	0	0	0	0
Convenios	0	0	0	0	0	0
<b>I DEUDA PÚBLICA</b>	<b>0</b>	<b>0</b>	<b>0</b>	<b>0</b>	<b>0</b>	<b>0</b>
Amortizaciones de la deuda pública	0	0	0	0	0	0
Intereses de la deuda pública	0	0	0	0	0	0
Comisiones de la deuda pública	0	0	0	0	0	0
Gastos de deuda pública	0	0	0	0	0	0
Cuentos de cobramientos	0	0	0	0	0	0
Adeudos de ejercicios fiscales anteriores (ADEFAS)	0	0	0	0	0	0
<b>Total II Gasto Etiquetado</b>	<b>0</b>	<b>0</b>	<b>0</b>	<b>0</b>	<b>0</b>	<b>0</b>

Bajo protesta de decir verdad declaramos que los Estados Financieros y sus Notas son razonablemente correctos y responsabilidad del emisor.

Mtra. Beatriz Adriana Camacho Carrasco  
Presidencia del Consejo

Dra. Adriana Verónica Hinojosa Cruz  
Titular de la Dirección de Administración